

Mobilsite Islands Brygge 65, 2300 København, TDC site 3933 og TTN site S3901 – EMR måling

Måling af effekttætheder fra mobilstation
December/2021

Dato 2021-12-10 – version 2
Udarbejdet af FRL
Kontrolleret af THJOH
Godkendt af FRL
Beskrivelse

Rapporten må kun offentliggøres i sin helhed og efter tilladelse fra Rambøll

Ref. 1100049566 - Teleindustrien



Rambøll
Hannemanns Allé 53
DK-2300 København S
T +45 5161 1000
F +45 5161 1001
www.ramboll.dk

INDHOLD

1.	Konklusion	1
2.	Indledning	1
3.	Måleudstyr	1
4.	Referencer	1
5.	Baggrund	2
6.	Målepunkter	4
7.	Målemetode	4
8.	Målinger	5
9.	Kort og fotos	10

1. KONKLUSION

Der er udført målinger af effekttætheder efter ønske fra mobiloperatørerne på bygningen Islands Brygge 65, 2300 København. Målingerne viser, at den maksimale samlede effekttæthed ikke overskrider grænseværdien for permanent ophold på offentligt tilgængelige arealer i de målte punkter.

Der er udført fem målinger øverst i ejendommen. Målepunkterne er udvalgt af måleoperatøren. Der er målt, hvor den almindelige befolkning kan færdes. Rapporten er anonymiseret, så målestederne er kun beskrevet i tekst i afsnit 6. De er ikke vist i afsnit 9 på kortet.

Den højeste samlede feltbelastning er målt på målepunkt 4 - ca. 0,15% af grænseværdien svarende til ca. 1/680 del af grænseværdien af den tilladte effekttæthed for permanent ophold.

Størrelsen af målingerne vil for mobiltelefoni variere alt afhængig af antal samtaler/trafik. Der er målt på et tidspunkt, hvor der er en rimelig mængde samtaler/trafik, men værdierne kan blive en faktor tre til otte større ved spidsbelastning.

2. INDLEDNING

Mobilnetværks operatørerne (TDC og TTN) har overdraget Rambøll opgaven at måle effekttætheder på adressen Islands Brygge 65, 2300 København. Se også afsnit 9.

Målinger af radiofeltstyrker er udført torsdag den 2. december 2021 i overskyet vejr i tidsrummet mellem kl. 12.00 og 14.00.

TDC og TTN har opsat mobilantenner for mobiltelefoni på taget af ejendommen.

Resultatet af målingerne er sammenholdt med ICNIRPs grænseværdier for permanent ophold på offentlig tilgængelige arealer (ref 1.).

3. MÅLEUDSTYR

Målingerne udføres med følgende udstyr med følgende kalibreringstidspunkter:

- Narda SRM 3006 Selective Radio Meter Basic SRM-3006, D-0139, Kalibreringstidspunkt 17. juli 2019.
- Narda Antenna SRM, E-Field, Three-Axis 27 MHz to 3 GHz, Type p/n 3501/03, Serial number K-0310, Kalibreringstidspunkt 19. juli 2019.
- Narda Antenna SRM, E-Field, Three-Axis 420 MHz to 6 GHz, Type p/n 3502/01, Serial number G-0088, Kalibreringstidspunkt 19. maj 2020.

Kalibreringerne er overordnet gældende i 36 måneder.

4. REFERENCER

- **ICNIRP Guidelines** (International Commission on Non-Ionizing Radiation Protection) Guidelines for limiting exposure to time-varying electric, magnetic and electromagnetic fields (100 kHz up to 300 GHz), 2020
- **ICNIRP Guidelines** for limiting exposure to time-varying electric and magnetic fields (1 Hz – 100 kHz), 2010

- **DS/EN 50401:2017**
Produktstandard til påvisning af basestationsudstyrs overholdelse af eksponeringsgrænser for RF-elektromagnetfelter (110 MHz – 100 GHz), ved ibrugtagningen
- **DS/EN 62232:2017**
Bestemmelse af RF-felter, effekttæthed og SAR-værdier nær radiokommunikationsbasestationer til evaluering af personeksponering
- **Bekendtgørelse 472** Bekendtgørelse om eksponering for elektromagnetiske felter i forbindelse med arbejdet, 25 maj 2016.
- **Rådets henstilling af 12. juli 1999** om begrænsning af befolkningens eksponering for elektromagnetiske felter (0 Hz – 300 GHz) (1999/519/EF)
- Rambølls kvalitetssystem for Måling af EMR følger DS/ISO 9001.

5. BAGGRUND

For elektromagnetiske felter gælder der for FM-Radio, GSM, UMTS og LTE følgende grænseværdier i henhold til nedenstående tabeller i henhold til ICNIRP 2020: tabel 5:

Offentligt tilgængelige arealer ved permanent ophold:

Tjeneste	Frekvens ca. (MHz)	Grænseværdi ca. Feltstyrke (V/m)	Grænseværdi ca. Effekttæthed (W/m ²)
FM-radio	100	28	2,0
TV	47 - 860	28-40	2,0 - 4,3
LTE700	700	36	3,5
LTE800	800	39	4,0
GSM900 og UMTS900	900	41	4,5
LTE1500	1500	53	7,5
GSM1800 (DCS) og LTE1800	1800	58	9,0
UMTS2100 og LTE2100	2100	-	10
LTE 2300	2300	-	10
LTE 2600	2600	-	10
NR3500	3600	-	10
5G 26GHz	26000	-	10

Tabel 1: Grænseværdier for offentlige tilgængelige arealer ved permanent ophold

Ikke offentligt tilgængelige arealer ved arbejdsmæssigt ophold (undtaget særligt udsatte medarbejdere, hvor de i tabel 1 nævnte grænseværdier gælder).

Tjeneste	Frekvens ca. (MHz)	Grænseværdi ca. Feltstyrke (V/m)	Grænseværdi ca. Effekttæthed (W/m ²)
FM-radio	100	61	10
TV	47 - 860	61-88	10-20,5
LTE700	700	79	17,5
LTE800	800	85	20
GSM900 og UMTS900	900	90	22,5
LTE1500	1500	116	37,5
GSM1800 (DCS) og LTE1800	1800	127	45
UMTS2100 og LTE2100	2100	-	50
LTE 2300	2300	-	50
LTE 2600	2600	-	50
NR3500	3600	-	50
5G 26GHz	26000	-	50

Tabel 2: Grænseværdier for ikke offentligt tilgængelige arealer ved arbejdsmæssigt ophold

Den totale feltbelastning for hvert målepunkt fås som summen af de enkelte delbidrag vægtet i forhold til grænseværdien i henhold til ICNIRP 2020 formel (3).

6. MÅLEPUNKTER

Målepunkterne er kun beskrevet i tekst og ikke vist på fotos eller kort.

Målepunkt 1 er i øverste lejlighed i stuen

Målepunkt 2 er i øverste lejlighed i kontor

Målepunkt 3 er i øverste lejlighed i soveværelset

Målepunkt 4 på sydvendt altan

Målepunkt 5 på nordvendt altan

Målingerne er foretaget ca. 1,5m over gulv.

7. MÅLEMETODE

Der er foretaget isotropiske (i alle retninger) målinger af effekttætheder for at tage højde for forskellige feltorienteringer. Der er målt i en periode på 6 minutter, hvor resultatet af målingen er et maximalt gennemsnit målt på effekttætheden i denne periode.

Der er alene målt på effekttætheder i området fra 27 MHz til 6000 MHz. Det dækker GSM, UMTS, LTE, 5G, FM-radio, TV, trådløse telefoner m.m.

I resultaterne er instrumentets egen indvirkning på målingerne (støjgulvet) elimineret.

8. MÅLINGER

Målingerne er udført i henhold til DS/EN 50401:2017 og DS/EN 62232:2017.

Feltstyrkerne er målt ved hjælp af en NARDA SRM-3006, som er en spektrumsanalysator tilkoblet en antenne.

Måleresultaterne, som er et gennemsnit målt over en periode på 6 minutter, er vist i nedenstående skema.

Under hvert målepunkt i tabel 3 er angivet den procentvise andel af grænseværdien, som effekt-tætheden har udgjort. I bunden er den samlede procentvise total i forhold til grænseværdien opgjort. 100 % svarer til grænseværdien for permanent ophold.

Målepunkt	1	2	3	4	5
	%	%	%	%	%
28 - 88	-	-	-	-	-
Radio	0,00141	0,00179	0,00284	0,00966	0,00351
108 - 200	-	-	-	-	-
200 - 300	-	-	-	-	-
300 - 380	-	-	-	-	-
Tetra Mobil tlf	-	-	-	-	-
Tetra Motorola	0,00001	0,00001	0,00003	0,00012	0,00006
400 - 410	-	-	-	-	-
Nord Mob 410bånd	-	-	-	-	-
430 - 453	-	-	-	-	-
Nord Mob 450bånd	-	-	-	-	-
Nord Mob 460bånd	-	-	-	-	-
467 - 500	0,00002	0,00004	-	-	0,00023
500 - 600	0,00002	0,00004	-	-	-
600 - 700	0,00003	0,00005	-	-	0,00023
700 - 702,99	-	-	-	-	-
Mobil tlf 700bå	-	-	-	-	-
TDC 738-758	-	-	-	-	-
3 - 758-768	0,00001	0,00001	0,00002	0,00020	0,00004
TTN 768-773	0,00002	0,00004	0,00003	0,00011	0,00027
TDC 773-788	0,01945	0,00444	0,00824	0,01380	0,00873
TTN 800 bånd	0,00008	0,00006	0,00007	0,00041	0,00086
TDC 800 bånd	0,05928	0,02093	0,09055	0,08007	0,04255
Mobil tlf 800bå	-	-	-	-	-
Butler Upload	-	-	-	-	-
Mobil tlf 900bå	-	-	-	-	-
Butler DL	-	-	-	-	-
TT-net 900 bånd	-	-	-	-	0,00001
Bane GSM R	-	-	-	0,00002	0,00001
TT-net 900 bånd	0,00002	0,00002	0,00003	0,00031	0,00016
TDC - 900 bånd	0,00007	0,00012	0,00010	0,00059	0,00060
3 - 900 bånd	0,00028	0,00019	0,00004	0,00045	0,00049
TDC - 1500 bånd	-	-	-	-	-
Mobil tlf 1800	-	-	-	-	-
TDC - 1800 bånd	0,01514	0,00252	0,00223	0,00767	0,01496
3 -1800 bånd	0,00014	0,00013	0,00026	0,00321	0,00736
TTN 1800 bånd	0,01195	0,00312	0,00305	0,00921	0,01311
Trådløs tlf	-	-	-	-	-
Mobil tlf 2100	-	-	-	-	-
3 - 2100 bånd	0,00001	0,00001	0,00003	0,00036	0,00067
TDC 2100 bånd	0,00189	0,00026	0,00237	0,00335	0,00418
TTN 2100bånd	0,00134	0,00082	0,00220	0,00581	0,00355
TDC - 2300 bånd	-	-	-	-	-
Trådløs netv	0,00008	0,00019	-	-	-
Mobil tlf 2600	-	-	-	-	-
3 - TDD frekv	-	-	-	-	-
TTN 2600 bånd	-	-	-	-	-
TDC - 2600 bånd	0,01173	0,00140	0,00189	0,00488	0,00721
3 - 2600 bånd	0,00001	0,00001	-	0,00056	0,00048
TTN 2600bånd	0,00075	0,00051	0,00225	0,00496	0,00571
TDC 3500 bånd	-	-	-	-	-
3 - 3500 bånd	-	-	-	-	-

TTN - 3500 bånd	-	-	-	-	-
WiFi Old Chan.	-	-	-	-	-
WiFi Band A	-	-	-	-	-
WiFi Band B	-	-	-	-	-
Andet – frekvenser som ikke er omfattet af ovenstående	0,00016	0,00012	-	-	-
Total	0,12389	0,03680	0,11623	0,14575	0,11499
Udgør brøkdel af grænseværdien ca.	1/800	1/2.700	1/850	1/680	1/870

Tabel 3: Resultat af målingen

En (-) i et felt betyder, at feltstyrken målt på det aktuelle frekvensbånd er så lavt, at det ligger under instrumentets støjgulv.




Den højeste samlede feltbelastning er målt på målepunkt 4 - ca. 0,15% af grænseværdien svarende til ca. 1/680 del af grænseværdien af den tilladte effekttæthed for permanent ophold.

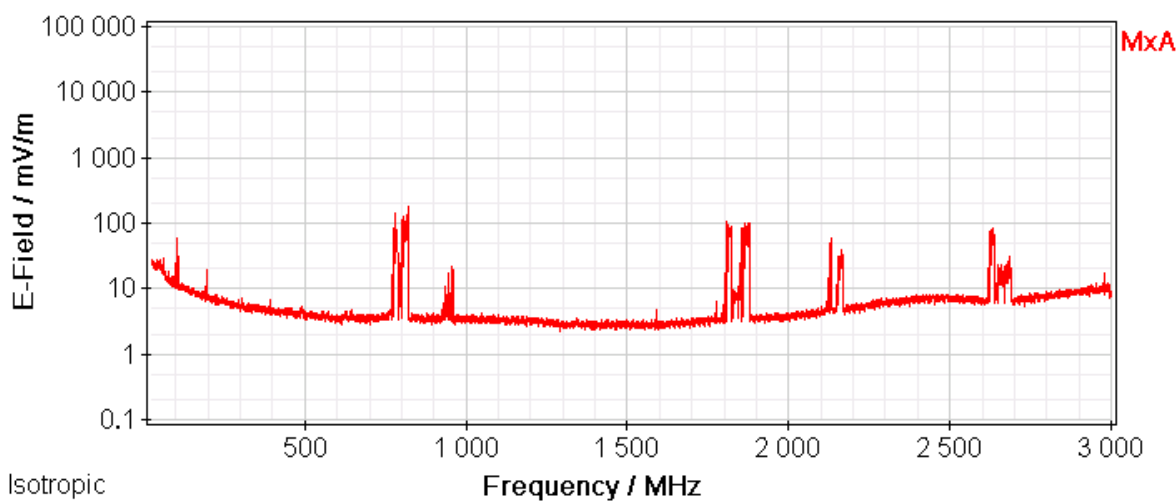
Størrelsen af målingerne vil for mobiltelefoni variere alt afhængig af antal samtaler/trafik. Der er målt på et tidspunkt, hvor der er en rimelig mængde samtaler/trafik, men værdierne kan blive en faktor tre til otte større ved spidsbelastning.

Måling	1	2	3	4	5
	W/m2	W/m2	W/m2	W/m2	W/m2
700 - 702,99	-	-	-	-	-
Mobil tlf 700bå	-	-	-	-	-
TDC 738-758	-	-	-	-	-
3 - 758-768	0,00000031	0,00000023	0,00000083	0,00000772	0,00000164
TTN 768-773	0,00000075	0,00000142	0,00000121	0,00000432	0,00001026
TDC 773-788	0,00075174	0,00017164	0,00031863	0,00053337	0,00033753
TTN 800 bånd	0,00000314	0,00000247	0,00000285	0,00001604	0,00003388
TDC 800 bånd	0,00237417	0,00083825	0,00362653	0,00320681	0,00170413
Mobil tlf 800bå	-	-	-	-	-
Butler Upload	-	-	-	-	-
Mobil tlf 900bå	-	-	-	-	-
Butler DL	-	-	-	-	-
TT-net 900 bånd	0,00000004	0,00000003	-	-	0,00000042
Bane GSM R	0,00000006	0,00000004	0,00000010	0,00000080	0,00000048
TT-net 900 bånd	0,00000083	0,00000072	0,00000123	0,00001442	0,00000746
TDC - 900 bånd	0,00000309	0,00000568	0,00000464	0,00002765	0,00002809
3 - 900 bånd	0,00001310	0,00000905	0,00000185	0,00002131	0,00002301
TDC - 1500 bånd	-	-	-	-	-
Mobil tlf 1800	-	-	-	-	-
TDC - 1800 bånd	0,00136639	0,00022761	0,00020090	0,00069195	0,00135014
3 -1800 bånd	0,00001260	0,00001144	0,00002354	0,00029291	0,00067151
TTN 1800 bånd	0,00110836	0,00028919	0,00028307	0,00085451	0,00121595
Trådløs tlf	0,00000016	-	-	-	-
Mobil tlf 2100	-	-	-	-	-
3 - 2100 bånd	0,00000127	0,00000111	0,00000304	0,00003840	0,00007057
TDC 2100 bånd	0,00018870	0,00002585	0,00023690	0,00033450	0,00041780
TTN 2100bånd	0,00013400	0,00008228	0,00021970	0,00058110	0,00035460
TDC - 2300 bånd	-	-	-	-	-
Trådløs netv	0,00000811	0,00001908	-	-	-
Mobil tlf 2600	-	-	-	-	-
3 - TDD frekv	-	-	-	-	-
TTN 2600 bånd	-	-	-	-	-
TDC - 2600 bånd	0,00117300	0,00014010	0,00018850	0,00048770	0,00072130
3 - 2600 bånd	0,00000074	0,00000079	-	0,00005587	0,00004846
TTN 2600bånd	0,00007468	0,00005071	0,00022520	0,00049630	0,00057140
TDC 3500 bånd	-	-	-	-	-
3 - 3500 bånd	-	-	-	-	-
TTN - 3500 bånd	-	-	-	-	-
WiFi Old Chan.	-	-	-	-	-
WiFi Band A	-	-	-	-	-
WiFi Band B	-	-	-	-	-

Tabel 4: Ækvivalente størrelser for effektætheden i W/m2




Ovenstående skema angiver de ækvivalente størrelser af effektætheder baseret på tabel 3.

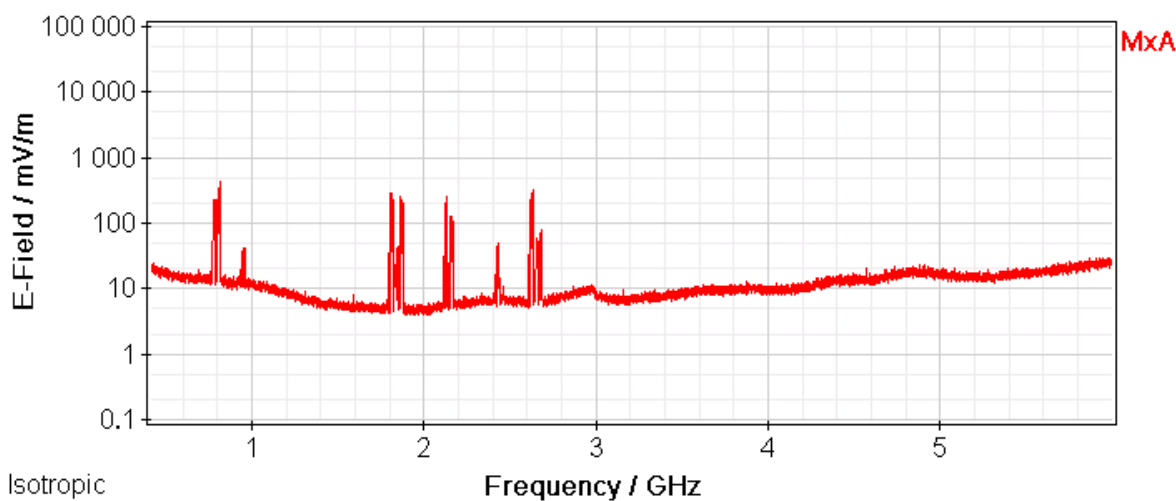
Battery:  GPS:  --- Ant: 3AX 27M-3G SrvTbl: DK frekvenser
 02.12.21 14:15:03  --- Cable: --- Stnd: ICNIRP GP





Spectrum							
Fmin:	26 MHz	Fmax:	3 GHz	Sweep Time:	882 ms	Progress:	
MR:	10 V/m	RBW:	300 kHz			No. of Runs:	31
		VBW:	Off			AVG:	128 

Skærbillede 1. Målepunkt 1 – diagram visende frekvensmåling fra 27 MHz til 3000 MHz.

Battery:  GPS:  --- Ant: 3AX 0.4-6G SrvTbl: DK frekvenser
 02.12.21 14:31:27  --- Cable: --- Stnd: ICNIRP GP



Spectrum							
Fmin:	420 MHz	Fmax:	5.994 GHz	Sweep Time:	991 ms	Progress:	
MR:	10 V/m	RBW:	500 kHz			No. of Runs:	46
		VBW:	Off			AVG:	4 

Skærbillede 2. Målepunkt 5 – diagram visende frekvensmåling fra 420 MHz til 6000 MHz.

9. KORT OG FOTOS

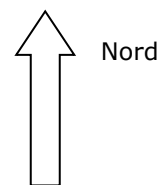


Foto af området



Mobilantenner ved hvid pil.

Da målepunkterne er anonymiseret af hensyn til ønske fra beboerne er målepunkterne ikke vist med pile.



Foto af bygning med antenner set fra vest